

Homicidios según la ocupación de la víctima  
Del 1 de enero al 31 de diciembre de 2023

# HONDURAS



**Año 2023**

## **Definición de Homicidio**

- a. Lesiones intencionales ocasionada por una persona a otra que causan la muerte. (SES)
- b. Muerte causada a una persona por otra (RAE)
- c. Muerte intencional infligida de una persona a otra (OMCSC)
- d. Acción de causar la muerte a otra persona (Código penal de Honduras).

*Fuente: Mesa Técnica de Muertes Violentas; Secretaría de Seguridad; Unidad Técnica de Coordinación Interinstitucional (UTECI), Sistema Estadístico Policial en Línea SEPOL, (DPPOMC)*

# Histórico de homicidios según ocupación

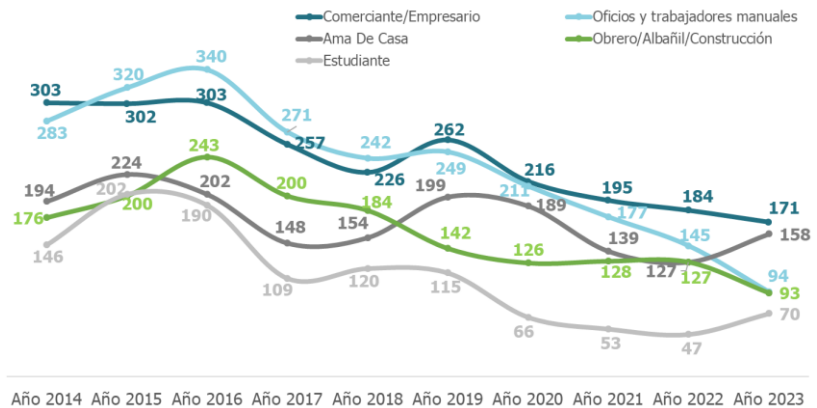
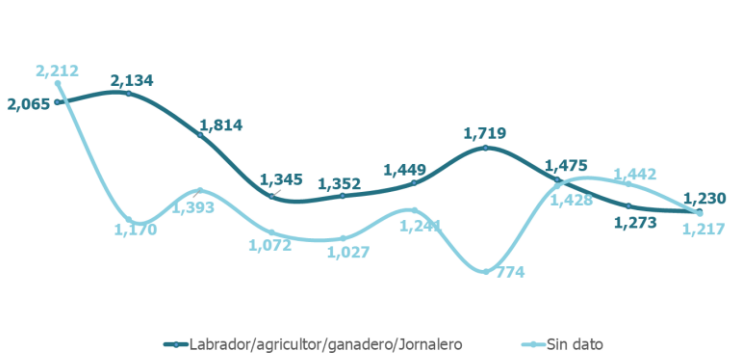
## Homicidios registrados según ocupación, en los últimos 10 años. (2014-2023)



Se entenderá por ocupación a la actividad laboral o profesional que una persona desempeña, puede ser un trabajo, empleo o función específica. Esto incluye tanto a quienes están activamente empleados como aquellos que se encuentran reclusos en centros penales, ya que incluso en esa situación, su ocupación puede estar relacionada con actividades dentro del sistema penitenciario.

“La relación entre ocupación y riesgo de homicidio puede analizarse desde múltiples perspectivas. Algunas ocupaciones pueden estar más expuestas a situaciones peligrosas, aumentando la probabilidad de ser víctimas de actos violentos.

La ocupación se ha explorado en el contexto de la perfilación criminológica, los analistas han examinado como ciertas ocupaciones pueden estar más expuestas a situaciones peligrosas, lo que aumenta la probabilidad de ser víctimas de actos violentos.(Norza-Cespedes, Merchán-Rojas, et. al (2013))\*



Se pueden identificar sectores vulnerables donde algunas ocupaciones como conductores de transporte público, agentes o guardias de seguridad, comerciantes, están más expuestos a situaciones de violencia o conflictos.

Las ocupaciones que requieren trabajo nocturno o en áreas aisladas, como personal de seguridad, trabajadores de bares, restaurantes, discotecas, conductores de taxis, pueden tener un mayor riesgo de ser víctimas.

Ocupaciones informales, estas a menudo carecen de protección legal y social, pueden ser más vulnerables debido a la falta de acceso a recursos de seguridad y justicia.

42,459 homicidios se han registrado en Honduras, en los últimos 10 años, de estos según la ocupación, históricamente la que más casos de homicidios ha reportado es el grupo categorizado como labrador/agricultor/ganadero/jornalero. Estas ocupaciones presentan el mayor número de homicidios en todos los años, aunque hubo una disminución significativa entre 2014 y 2017, los casos aumentaron nuevamente en 2018 y 2019, para luego estabilizarse con pequeñas variaciones en el año 2023. El punto más alto fue en el año 2015 con 2,134 homicidios y el más bajo en 2023 con 1,230 casos. Es importante considerar que el presente análisis se elabora con la base de datos oficial de homicidios, y que la base de datos considera la información que se recolecta en el lugar del hecho o del levantamiento en tanto cierta información no se logra completar, para el caso, históricamente de los 42,459 homicidios ocurridos en los últimos 10 años, el 30.6% de los casos no se ha registrado la ocupación de la víctima. Pero a lo largo del tiempo muestran una variación considerable. Se observa una marcada reducción entre 2014 y 2020, seguida por un aumento en el año 2021, y una tendencia decreciente en los últimos dos años. El punto más alto de registro fue en el año 2014 con 2,212 homicidios y el más bajo en 2020, con 774 casos.

\* Norza-Cespedes, Merchán-Rojas, et. al (2013), *Perfilación criminológica: una revisión de la literatura y su aplicación en la investigación criminal en Colombia*, Rev. Crim. Vol.55 no. 3 Bogotá. Disponible: [Perfilación criminológica: una revisión de la literatura y su aplicación en la investigación criminal en Colombia \(scielo.org.co\)](https://doi.org/10.15446/rc.v55n3.10000)

## Histórico de homicidios según ocupación

En tercer lugar según los datos históricos a los comerciantes o empresarios, mantiene una tendencia relativamente estable a lo largo del tiempo, con ligeras disminuciones anuales. La variación de homicidios en este grupo es mínima comparada con las otras ocupaciones. Su punto más alto es en 2014, 2015 y 2016, con aproximadamente 303 homicidios cada uno, su punto más bajo es el año 2023 con 171 homicidios.

En cuarta posición los oficios y trabajadores manuales, la tendencia es decreciente desde el año 2016, con una reducción notable en los últimos años. el número de homicidios en esta categoría ha disminuido de forma constante. Su punto más alto fue en el año 2016 con 340 homicidios y el más bajo en el 2023 con 94 casos.

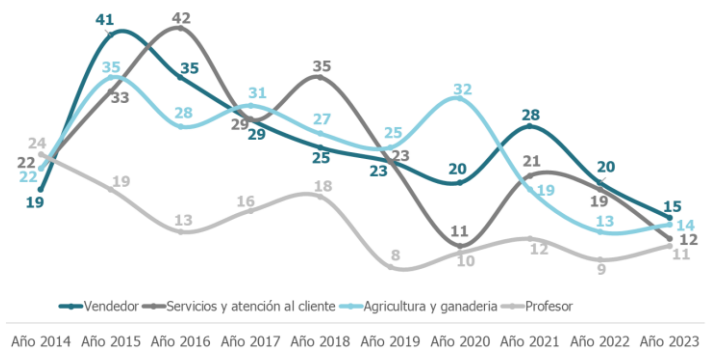
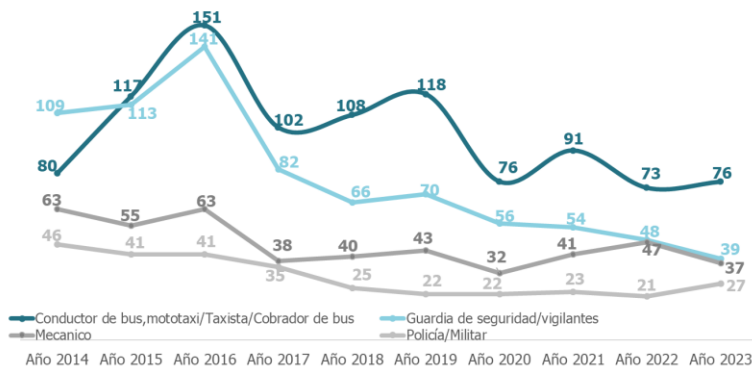
Quinta posición la tiene la ocupación ama de casa, esta entre los años 2014 y 2015 registró aumento, seguido de fluctuaciones bien marcadas. Los números se mantuvieron relativamente estables entre los años 2018 y 2020, con una tendencia decreciente en 2021, aunque hubo un ligero aumento en 2022. el punto más alto fue en el año 2015 con 224 homicidios y el más bajo en 2017 con 148 casos.

La quinta posición la sostienen los obreros, albañiles y trabajadores de la construcción en general, esta categoría después de un aumento en el año 2016, se observa una disminución continua hasta el año 2023. su punto más alto se registró en el año 2016 con 243 homicidios y el punto más bajo en el 2023 con 93 casos.

Los estudiantes también se convierten en víctimas de homicidios y con un porcentaje considerable, se ubican en la posición 7 de las categorías, esta ha registrado el 2.1% de los homicidios en los últimos 10 años. después de un aumento registrado en el año 2014 y 2015, la cifra ha ido disminuyendo de manera constante, especialmente a partir del año 2017, hasta alcanzar su punto más bajo en el año 2021 y 2022, con una ligera recuperación en el 2023- su punto más alto fue en el año 2015 con 202 homicidios y el más bajo en 2023 con 47 casos.

Estas categorías descritas concentran el 89.6% del total de homicidios en los últimos 10 años, de forma general la mayoría de las ocupaciones muestran una tendencia decreciente en el número de homicidios a lo largo del tiempo, especialmente en las categorías de: estudiante, obrero/albañil/construcción y oficios y trabajadores manuales. En "Comerciante/Empresario" y "Ama de Casa", los homicidios han mostrado una tendencia más estable con fluctuaciones menores. "Labrador/agricultor/ganadero/jornalero" sigue siendo la ocupación con el mayor número de homicidios, a pesar de la tendencia decreciente.

**Categorías de homicidios registrados según ocupación, en los últimos 10 años. (2014-2023) con bajo número de homicidios**



Los conductores de bus, mototaxi, taxistas, cobrador de bus, muestran un aumento significativo entre los años 2014 y 2016, seguido por fluctuaciones con un pico en 2018. Desde 2019, los homicidios han disminuido ligeramente, manteniéndose relativamente estables en los últimos tres años. su punto más alto fue en el año 2016 con 151 homicidios y su punto más bajo en el 2014 con 80 registros.

Guardias de seguridad/vigilantes, hubo un aumento hasta 2016, seguido por una disminución sostenida en los años siguientes. Los homicidios en esta ocupación han disminuido notablemente desde 2016. su punto más alto fue en 2016 con 141 homicidios y el más bajo en 2023 con 39 casos.

Los casos en los que las víctimas eran mecánicos reflejan que aunque hubo fluctuaciones, los homicidios en esta ocupación muestran un aumento leve pero constante, especialmente en los últimos años. su punto más alto fue en el año 2016 con 63 homicidios y los más bajos en 2020 con 32 casos.

Policía/Militar: Los homicidios en esta ocupación han sido relativamente estables con ligeras variaciones. Aunque hubo una ligera disminución entre 2018 y 2021, parece haber un leve aumento en 2023. su punto más alto fue en el año 2014 con 46 casos y el más bajo en los años 2022, 2019 y 2020.

La categoría vendedor muestra que después de un aumento entre 2014 y 2015, la cantidad de homicidios ha disminuido gradualmente con algunas fluctuaciones menores.

Servicios y atención al cliente, esta ocupación experimentó un aumento entre 2014 y 2016, seguido de fluctuaciones, y ha mostrado una disminución considerable desde 2017.

Agricultura y ganadería, Se observa un aumento en homicidios entre 2014 y 2016, seguido por una estabilización con variaciones menores en los años siguientes.

Profesores, los homicidios en esta ocupación han mostrado una disminución general a lo largo del tiempo, con un ligero repunte en 2020 y cierta estabilidad en los últimos años.

Técnicos, Después de un aumento inicial en 2015 y 2016, los homicidios en esta ocupación han disminuido notablemente.

## Histórico de homicidios según ocupación

Profesionales universitario, Los homicidios en esta ocupación han sido relativamente bajos y estables, con pequeñas fluctuaciones. Se observa una disminución general desde 2014.

Bachiller/Perito mercantil, Después de un aumento en 2016, los homicidios han disminuido significativamente

Profesionales del derecho, La cantidad de homicidios en esta ocupación ha fluctuado, con aumentos y disminuciones sin una tendencia clara, su puto mas alto fue en el año 2015 con 13 homicidios y el mas bajo en el año 2019 con 5 casos.

Profesional de la salud, Se observa una fluctuación con un aumento significativo en 2016 y 2020.

Administradores, Los homicidios en esta ocupación han sido relativamente bajos con ligeras fluctuaciones.

Político/dirigente/alcalde, Los homicidios en esta ocupación han sido bajos pero fluctuantes, con pequeños aumentos en ciertos años

Pintor/Pintor automotriz, La cantidad de homicidios ha sido baja y con tendencia a disminuir, especialmente después de 2018.

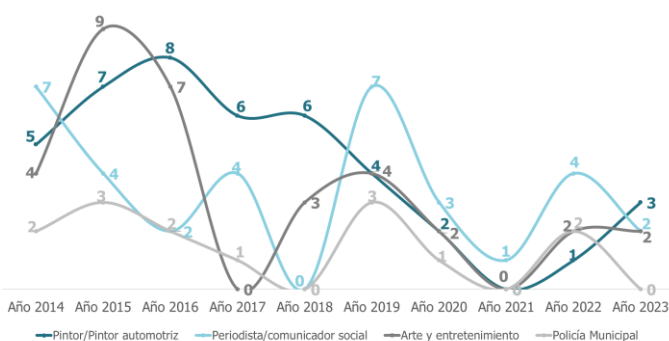
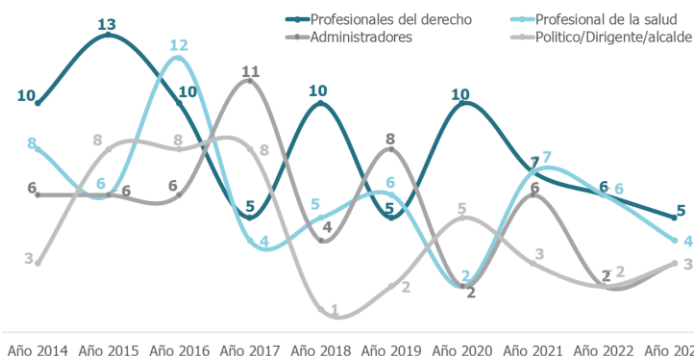
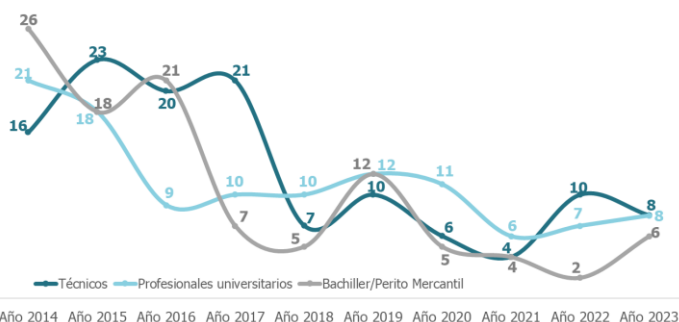
Periodista/comunicador social, Los homicidios en esta ocupación son bajos pero han fluctuado, con un aumento en 2019 y una disminución posterior.

Arte y entretenimiento, Los homicidios en esta ocupación son relativamente bajos y fluctuantes, sin una tendencia clara.

Policía Municipal, Los homicidios en esta ocupación son los más bajos y han fluctuado mínimamente a lo largo de los años.

En resumen: Muchas ocupaciones muestran fluctuaciones en los homicidios a lo largo de los años, con picos en algunos periodos y disminuciones en otros. Se observa una tendencia general de disminución en varias ocupaciones, lo que podría indicar mejoras en seguridad o cambios en la dinámica de violencia. **Ocupaciones de Alto Riesgo:** Conductor de transporte, guardia de seguridad, y mecánico son algunas de las ocupaciones con un mayor número de homicidios a lo largo de los años.

### Homicidios registrados según ocupación, en los últimos 10 años. (2014-2023) con bajo número de homicidios



Cada categoría descrita contiene una o varias ocupaciones: labrador, agricultor, ganadero y jornalero, contiene las ocupaciones con esos mismos nombre; de igual forma los comerciantes/empesario.

En el caso de los conductores de bus/mototaxi/taxista/cobrador de bus, también concentra casos de motoristas de autobús, transportistas, despachador de buses.

La categoría obrero/albañil/construcción, concentra todas las ocupaciones relacionadas a este rubro.

Guardias de seguridad/vigilantes: contiene ocupaciones del rubro como ser guardias de seguridad, vigilantes, supervisor de seguridad, jefe de empresa de seguridad y guardaespaldas.

Vendedor. Un vendedor es una persona cuyo rol principal es el de promover, ofrecer y comercializar productos o servicios a consumidores potenciales. Pueden ser minoristas o mayoristas. Ya sea repartidores, promotores y vender cualquier producto comercializable.

Servicio y atención al cliente: La categoría "Servicios y Atención al Cliente" abarca una amplia gama de ocupaciones que se centran en proporcionar apoyo, asistencia y servicios directamente a los clientes o usuarios, tanto en entornos comerciales como domésticos. Po ejemplo: estilistas, meseros, cajeros,, bartender, animador de discoteca, bailarín, chofer, chef, entre otros.

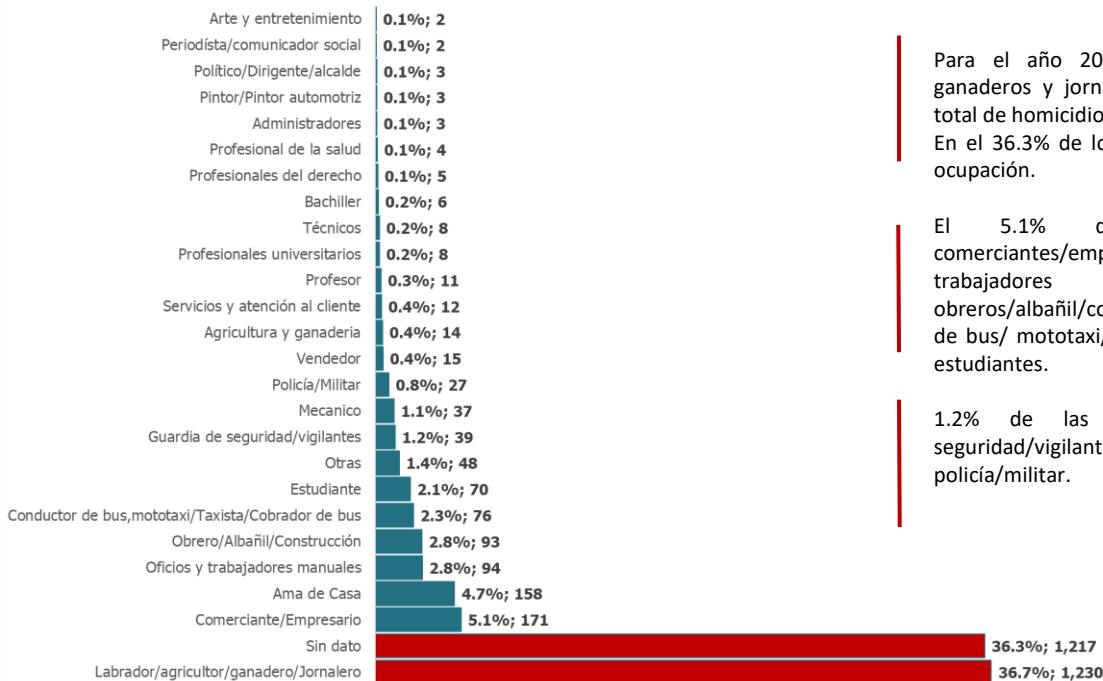
La categoría "Agricultura y Ganadería" comprende un conjunto de ocupaciones dedicadas a la producción, manejo, y explotación de recursos naturales, incluyendo cultivos y animales, para obtener alimentos, materias primas, y otros productos esenciales.

La categoría "Técnicos" abarca una variedad de ocupaciones que requieren habilidades técnicas especializadas y conocimiento práctico en diversas áreas. Estos profesionales desempeñan un papel crucial en la implementación, mantenimiento, y optimización de sistemas, equipos, y procesos en diferentes sectores, incluyendo la tecnología, salud, ingeniería, y manufactura.

La categoría "Oficios y Trabajos Manuales" engloba una amplia gama de ocupaciones caracterizadas por la habilidad práctica, el esfuerzo físico, y el dominio de técnicas específicas que se han desarrollado a lo largo del tiempo, como ser: motorista, soldador, pintor, operario de maquila, barbero, electricista, carpintero, zapatero, lavador de carros, operario, ebanista, panadero, entre otros.

# Homicidios según ocupación 2023

## Homicidios según ocupación del 1 de enero al 31 de diciembre de 2023

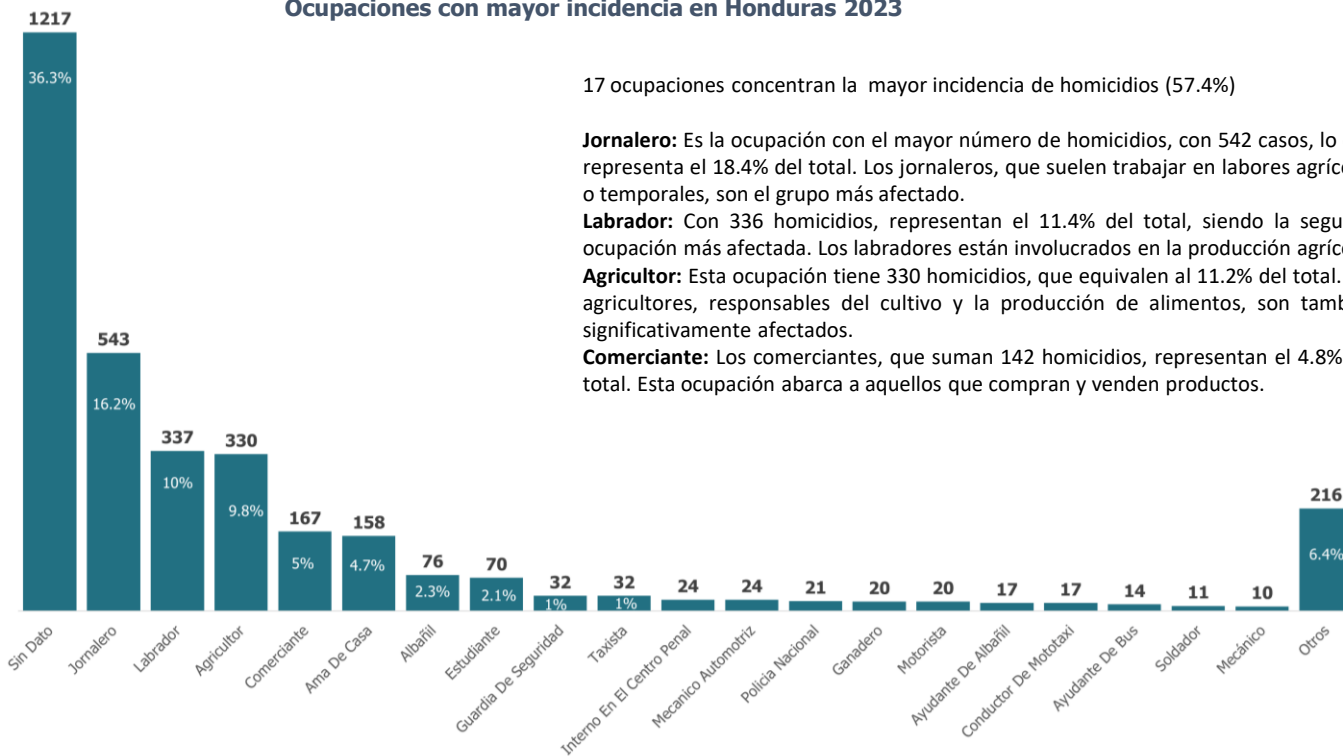


Para el año 2023, los labradores, agricultores, ganaderos y jornaleros concentraron el 36.7% del total de homicidios, es decir 1,230 casos. En el 36.3% de los casos no se registro el dato de ocupación.

El 5.1% de las víctimas fueron comerciantes/empresarios. El 2.8% oficios y trabajadores manuales. 2.8% obreros/albañil/construcción. El 2.3% conductores de bus/ mototaxi/ taxista/cobrador de bus, el 2.1% estudiantes.

1.2% de las víctimas eran guardias de seguridad/vigilantes, el 1.1% mecanismos, 0.8% policía/militar.

## Ocupaciones con mayor incidencia en Honduras 2023



17 ocupaciones concentran la mayor incidencia de homicidios (57.4%)

**Jornalero:** Es la ocupación con el mayor número de homicidios, con 542 casos, lo que representa el 18.4% del total. Los jornaleros, que suelen trabajar en labores agrícolas o temporales, son el grupo más afectado.

**Labrador:** Con 336 homicidios, representan el 11.4% del total, siendo la segunda ocupación más afectada. Los labradores están involucrados en la producción agrícola.

**Agricultor:** Esta ocupación tiene 330 homicidios, que equivalen al 11.2% del total. Los agricultores, responsables del cultivo y la producción de alimentos, son también significativamente afectados.

**Comerciante:** Los comerciantes, que suman 142 homicidios, representan el 4.8% del total. Esta ocupación abarca a aquellos que compran y venden productos.

**Albañil:** Con 76 homicidios, los albañiles representan el 2.6% del total. Son trabajadores de la construcción que desempeñan tareas relacionadas con la edificación de estructuras.

**Estudiante:** Se registraron 45 homicidios de estudiantes, lo que representa el 1.5% del total. Este grupo incluye a personas en etapa de formación académica.

**Guardia de Seguridad:** Los guardias de seguridad, con 32 homicidios, representan el 1.1% del total. Su labor es proteger propiedades y personas.

**Taxista:** Con 32 homicidios, los taxistas también representan el 1.1% del total. Estos profesionales se dedican al transporte público de pasajeros.

**Mecánico Automotriz:** Esta ocupación registró 24 homicidios, lo que equivale al 0.8% del total. Los mecánicos automotrices se encargan de la reparación y mantenimiento de vehículos.

**Policía Nacional:** Con 21 homicidios, los policías nacionales representan el 0.7% del total. Estos son agentes encargados de mantener el orden público.

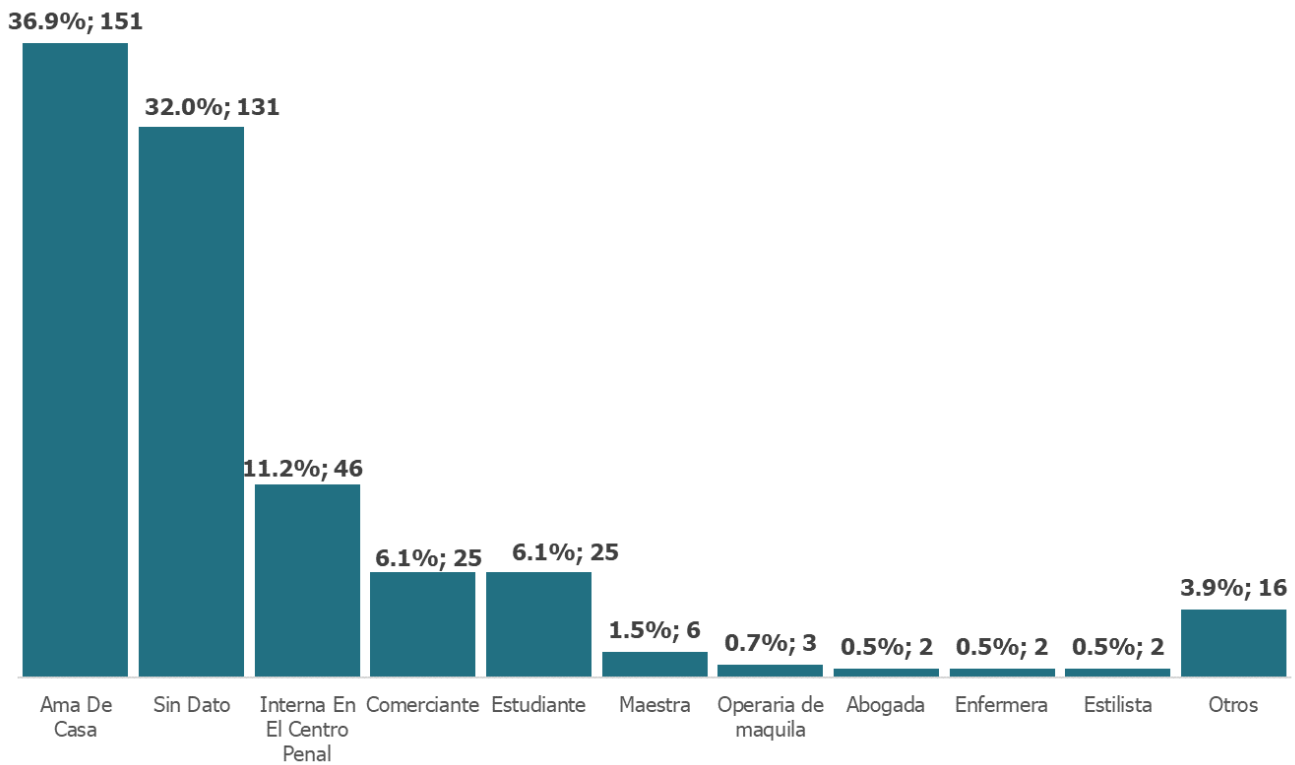
**Motorista:** Esta ocupación tiene 20 homicidios, representando el 0.7% del total. Los motoristas operan vehículos motorizados, como motocicletas.

**Ganadero:** Los ganaderos, con 19 homicidios, representan el 0.6% del total. Son responsables de la cría de animales para producción.

Luego ayudante de albañil, conductor de mototaxi, registraron 17 homicidios cada uno. Ayudante de bus 14 casos, soldador 11, mecánico 10 homicidios.

## Homicidios según ocupación por sexo

### Muerte violenta de mujeres según ocupación, 2023



Del 1 de enero al 31 de diciembre de 2023, se registraron una total de 409 muertes violentas de mujeres. De las cuales según la ocupación el 36.9% de las víctimas de forma preliminar se conoció que eran amas de casa. Las amas de casa son a menudo vistas como el pilar de la familia en la sociedad hondureña, lo que hace que este alto porcentaje sea particularmente alarmante. Refleja la vulnerabilidad de las mujeres en entornos domésticos, donde la violencia puede surgir tanto de familiares como de conocidos cercanos.

En el 32% de las muertes no se identificó el dato sobre la ocupación. Esto representa una parte significativa del total de casos.

46 casos se registraron en el Centro Femenino de Adaptación Social (FEFAS), en los cuales se categorizó la ocupación como internas en el centro penal, representan el 11.2%.

6.1% de las víctimas tenían la ocupación de comerciante, es decir 25 casos. Las comerciantes también están en riesgo, probablemente debido a la exposición pública y la posibilidad de ser blanco de extorsiones o conflictos comerciales que degeneran en violencia.

La ocupación estudiante con 25 casos (6.1%), la violencia contra estudiantes es un indicador preocupante del impacto de la inseguridad en las generaciones jóvenes, especialmente en un país donde el acceso a la educación ya enfrenta numerosos desafíos.

6 casos de maestras asesinadas, lo que representa un 1.5% respecto del total. Las maestras, que juegan un papel crucial en la educación y formación de futuras generaciones, también son víctimas de la violencia, lo que refleja un entorno donde ni siquiera los profesionales en sectores de servicio público están seguros.

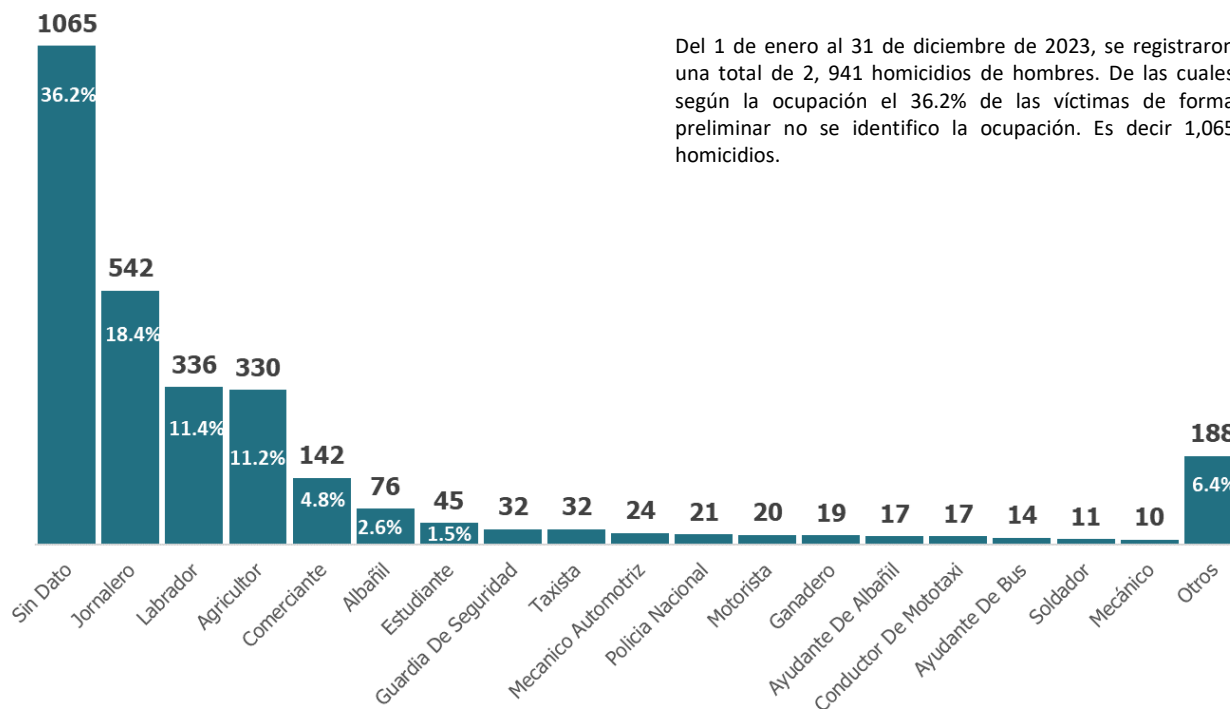
Hay 3 casos de operarias de maquila (0.7%). Las maquilas son importantes fuentes de empleo para muchas mujeres en Honduras, pero las condiciones laborales duras y la exposición a ambientes con alta presión pueden contribuir a la vulnerabilidad de estas trabajadoras.

Abogada, Enfermera, Estilista: Cada una con 2 casos (0.5%). Estas ocupaciones, aunque con menos casos, muestran que la violencia no discrimina por profesión y afecta a mujeres en diferentes campos, incluyendo el sector legal, la salud y la belleza.

La categoría otros, que concentra 16 casos (3.9%), cada uno registró una muerte violenta de mujer por homicidio estas ocupaciones son: bachiller en computación, bailarina, bartender, bombero de gasolinera, caficultor, dirigente de patronato, empleada doméstica, ganadera, gerente de banco, indigente, ingeniera, jornalera, labrador, reciclador y secretaría.

## Homicidios según ocupación por sexo

### Homicidios de Hombres según ocupación, 2023



Del 1 de enero al 31 de diciembre de 2023, se registraron una total de 2, 941 homicidios de hombres. De las cuales según la ocupación el 36.2% de las víctimas de forma preliminar no se identificó la ocupación. Es decir 1,065 homicidios.

**Jornalero (542 homicidios, 18.4%):** Los jornaleros, que generalmente realizan trabajos temporales y no calificados en zonas rurales, constituyen el segundo grupo más afectado, con casi una quinta parte del total de homicidios.

**Labrador (336 homicidios, 11.4%):** Similar a los jornaleros, los labradores, quienes se dedican al trabajo agrícola, también sufren una alta incidencia de homicidios.

**Agricultor (330 homicidios, 11.2%):** Este grupo, compuesto por personas que se dedican al cultivo de la tierra, se ve gravemente afectado, con un porcentaje ligeramente inferior al de los labradores.

**Comerciante (142 homicidios, 4.8%):** Los comerciantes, que manejan pequeños negocios o venden productos, representan un porcentaje menor, pero significativo, reflejando los riesgos asociados con el comercio en ciertas áreas.

**Albañil (76 homicidios, 2.6%):** Los trabajadores de la construcción, como albañiles, también están en riesgo, aunque en menor medida que los grupos anteriores.

**Estudiante (45 homicidios, 1.5%):** Aunque con un menor número de casos, los estudiantes también están representados, lo que subraya la violencia que afecta a los jóvenes en formación.

**Guardia de Seguridad (32 homicidios, 1.1%):** Aquellos que trabajan en la protección de personas y propiedades enfrentan riesgos significativos debido a la naturaleza de su trabajo.

**Taxista (32 homicidios, 1.1%):** Los taxistas, que a menudo operan en áreas con altos índices de criminalidad, también están expuestos a la violencia.

**Mecánico Automotriz (24 homicidios, 0.8%):** Este grupo, dedicado a la reparación de vehículos, presenta una menor incidencia de homicidios.

**Policía Nacional (21 homicidios, 0.7%):** A pesar de estar entrenados en seguridad, los policías nacionales también son víctimas, aunque en menor proporción.

**Motorista (20 homicidios, 0.7%):** Aquellos que conducen vehículos, especialmente en el transporte público, enfrentan riesgos similares a los taxistas.

**Ganadero (19 homicidios, 0.6%):** Las personas involucradas en la cría de ganado también están expuestas a la violencia en áreas rurales.

**Ayudante de Albañil (17 homicidios, 0.6%):** Este grupo, que asiste a los albañiles en la construcción, muestra un riesgo similar al de los albañiles.

**Conductor de Mototaxi (17 homicidios, 0.6%):** Estos conductores, que operan vehículos de transporte en áreas urbanas y rurales, también enfrentan un riesgo notable.

**Ayudante de Bus (14 homicidios, 0.5%):** Este grupo, que asiste en la operación de autobuses, presenta un riesgo menor, pero aún significativo.

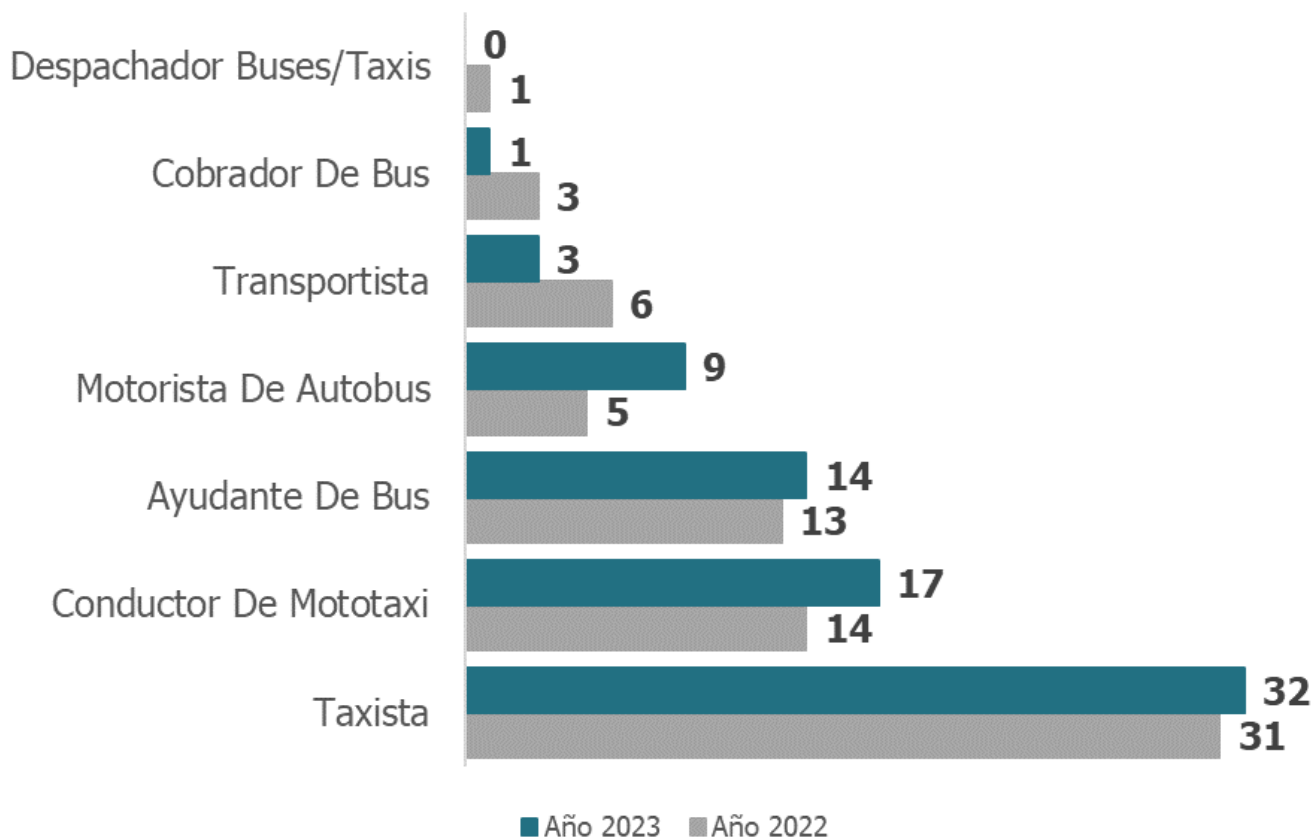
**Soldador (11 homicidios, 0.4%):** Los trabajadores que se dedican a la soldadura muestran una menor incidencia de homicidios.

**Mecánico (10 homicidios, 0.3%):** Los mecánicos, encargados de la reparación y mantenimiento de maquinaria, presentan el menor porcentaje de homicidios entre las ocupaciones listadas.

El 6.4% de los homicidios de hombres se clasificaron en la categoría otros, estas son ocupaciones que registran 9 o menos casos de homicidios, estos son: Motorista de Autobús, Campesino, Vendedor (A), Indigente, No Aplica, Pastor (A), Pintor, Repartidor, Carpintero, Conductor, Electricista, Operario de Maquila, Abogado (A), Barbero, Cocinero, Guardaespaldas, Ingeniero, Lavador de Carros, Maestro (A), Operario, Perito Mercantil y Contador Público, Pescador, Pintor Automotriz, Transportista, Vigilante, Ayudante de Mecánico, Caficultor, Cobrador, Desempleado, Diseñador, Empresario, Ex Militar, Ex Policía, Llantero, Marino, Operador de Fábrica, Operador de Máquina, Profesor, Supervisor (A), Técnico en Computación, Vendedor Ambulante, Vendedor de Agua, entre otros.

## Homicidios según ocupación, 2024

### Homicidios en el sector transporte, 2024



76 homicidios se registraron en el sector transporte, una reducción de 4.11% es decir 3 casos menos, comparado con las 73 muertes ocurridas en el año 2022.

**Taxista:** En 2022 se registraron 31 homicidios de taxistas, aumentando ligeramente a 32 en 2023. Esta ocupación sigue siendo una de las más vulnerables dentro del sector transporte.

**Conductor de Mototaxi:** Los homicidios de conductores de mototaxi aumentaron de 14 en 2022 a 17 en 2023. Este incremento podría reflejar un mayor riesgo para los conductores de este tipo de transporte alternativo.

**Ayudante de Bus:** Los ayudantes de bus también experimentaron un aumento en los homicidios, de 13 en 2022 a 14 en 2023. Estos trabajadores desempeñan un rol crucial en el transporte público, lo que podría hacerlos objetivos en situaciones de violencia.

**Motorista de Autobús:** El número de homicidios de motoristas de autobús casi se duplicó, pasando de 5 en 2022 a 9 en 2023. Este incremento sugiere un aumento de la violencia dirigida hacia los conductores de autobuses.

**Transportista:** Contrario a las tendencias anteriores, los homicidios de transportistas disminuyeron, de 6 en 2022 a 3 en 2023. Esta disminución podría indicar una menor exposición al riesgo o mejoras en la seguridad para estos trabajadores.

**Cobrador de Bus:** Los homicidios de cobradores de bus disminuyeron de 3 en 2022 a 1 en 2023, lo cual podría reflejar un descenso en la violencia contra esta ocupación específica.

**Despachador de Buses/Taxis:** En 2022 se reportó 1 homicidio de un despachador de buses o taxis, pero no se registraron homicidios en 2023, lo que podría indicar una mejora en la seguridad o una variación en las circunstancias de riesgo para estos trabajadores.



## Homicidios según ocupación, 2024

### Homicidios según ocupación por departamento enero a diciembre 2023

Departamento	Ama De Casa	Comerciante/Empresario	Sector transporte	Estudiante	Labrador/agricultor/ganadero/Jornalero	Obrero/Albañil /Construcción	Oficios y trabajadores manuales
Francisco Morazán	23	19	17	23	92	22	14
Cortés	26	23	28	10	76	14	30
Olancho	17	18	2	5	137	13	10
Yoro	14	14	5	5	134	1	5
Comayagua	16	12	3	2	118	9	5
Colón	5	13	3	4	107	8	4
Lempira	10	5	0	3	117	4	1
Atlántida	9	11	5	2	74	8	7
Copán	9	16	6	0	70	3	3
Santa Bárbara	6	10	3	3	75	2	4
El Paraíso	10	10	2	5	58	1	1
Intibucá	6	2	0	5	53	2	1
Choluteca	2	10	2	1	40	4	3
La Paz	3	4	0	0	30	0	0
Ocatepeque	1	1	0	0	23	1	1
Valle	1	2	0	1	14	1	0
Islas de la Bahía	0	1	0	0	8	0	4
Gracias a Dios	0	0	0	1	4	0	1
<b>Total</b>	<b>158</b>	<b>171</b>	<b>76</b>	<b>70</b>	<b>1230</b>	<b>93</b>	<b>94</b>

### Homicidios según ocupación por departamento

El análisis de la tabla de homicidios por ocupación y departamento revela patrones interesantes en la distribución de los casos.

**Labradores y Agricultores:** El grupo de “Labrador/agricultor/ganadero/Jornalero” muestra una alta incidencia de homicidios en varios departamentos, especialmente en Olancho (137) y Yoro (134). Esto sugiere que las personas involucradas en actividades agrícolas o laborales están en mayor riesgo.

**Estudiantes:** Los estudiantes también experimentan homicidios, con Francisco Morazán y Cortés reportando 23 y 10 casos respectivamente. Esto podría estar relacionado con la violencia en áreas urbanas y la rivalidad entre grupos.

**Comerciantes y Empresarios:** Cortés lidera en homicidios de comerciantes y empresarios (28 casos). Esto podría estar relacionado con la actividad comercial y la competencia en esa región.

**Oficios y Trabajadores Manuales:** Aunque este grupo generalmente tiene tasas más bajas, Francisco Morazán muestra 14 casos. Esto podría deberse a la densidad poblacional y la diversidad de ocupaciones en la capital.

**Departamentos con Bajas Tasas:** La Paz, Ocotepeque y Valle tienen tasas de homicidio muy bajas en general. Esto podría estar relacionado con su ubicación geográfica o características socioeconómicas.

En resumen, los homicidios parecen estar influenciados por factores socioeconómicos, geográficos y contextuales.

**Comparación entre Departamentos:** Observa las diferencias significativas entre los departamentos. Por ejemplo, Olancho y Yoro tienen incidencia mucho más altas de homicidios en comparación con La Paz o Valle. Esto podría estar relacionado con factores socioeconómicos, densidad poblacional y acceso a servicios de seguridad.

**Francisco Morazán:** Es el departamento que incluye la capital, Tegucigalpa. Tiene una alta densidad poblacional y una mezcla de áreas urbanas y rurales. Presenta una variedad de ocupaciones, lo que podría explicar la alta ocurrencia en múltiples categorías.

**Cortés:** Incluye la ciudad de San Pedro Sula, un importante centro comercial e industrial. Tiene una alta actividad comercial y empresarial, lo que podría explicar los homicidios entre comerciantes y empresarios, labradores, agricultores y trabajadores manuales.

**Olancho:** Es un departamento rural con una economía basada en la agricultura y la ganadería. Los labradores y agricultores tienen una alta incidencia de homicidios.

**Yoro:** Similar a Olancho, Yoro también es rural y agrícola. Las tasas de homicidio son altas para los labradores y agricultores.

En general, las diferencias pueden estar influenciadas por factores como la densidad poblacional, la actividad económica, la ubicación geográfica y la presencia de servicios de seguridad. Cada departamento tiene su contexto único que afecta las tasas de homicidio.

Homicidios según la ocupación de la víctima  
Del 1 de enero al 31 de diciembre de 2023

# HONDURAS



**Año 2023**

## **Definición de Homicidio**

- a. Lesiones intencionales ocasionada por una persona a otra que causan la muerte. (SES)
- b. Muerte causada a una persona por otra (RAE)
- c. Muerte intencional infligida de una persona a otra (OMCSC)
- d. Acción de causar la muerte a otra persona (Código penal de Honduras).

*Fuente: Mesa Técnica de Muertes Violentas; Secretaría de Seguridad; Unidad Técnica de Coordinación Interinstitucional (UTECI), Sistema Estadístico Policial en Línea SEPOL, (DPPOMC)*